

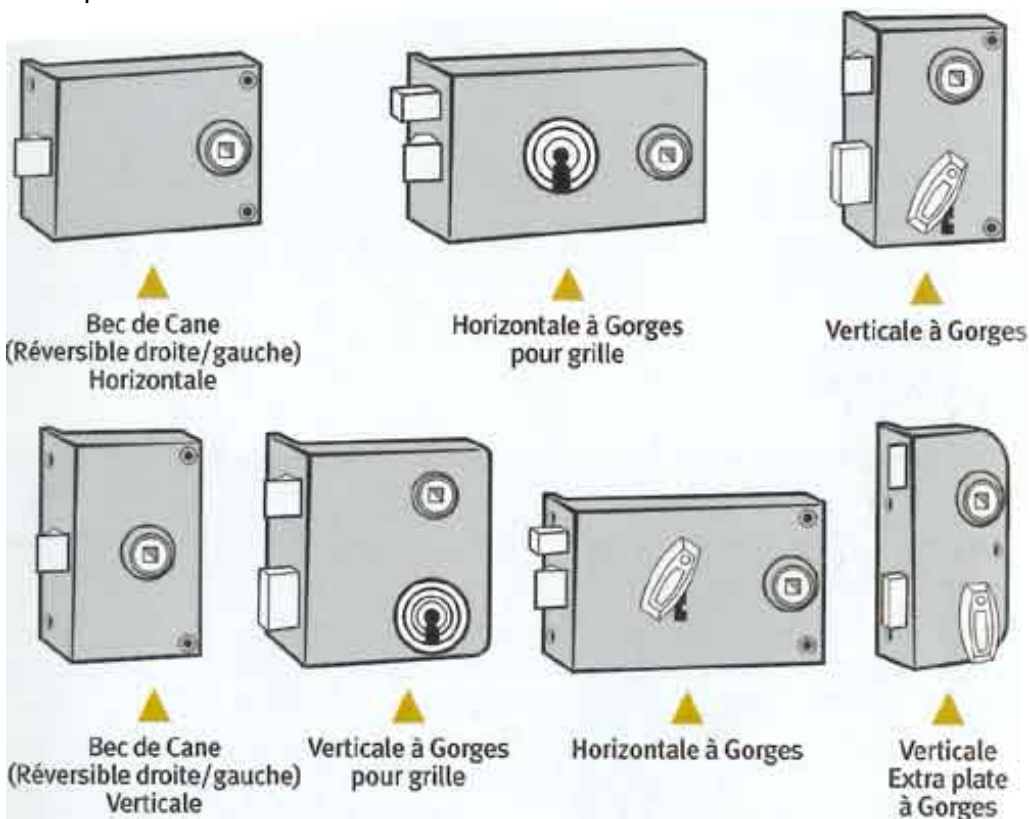
Les différentes serrures

Serrures courantes

Clé à chiffre

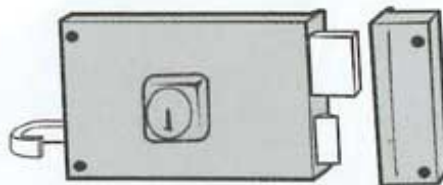
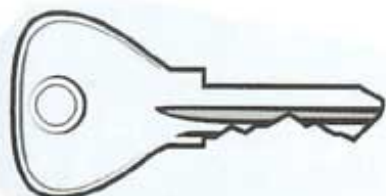


Pour portes intérieures

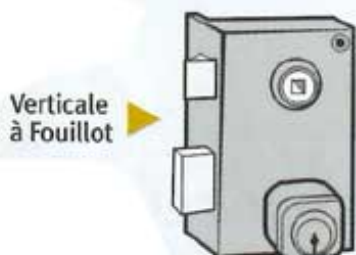


Sûreté à goupilles

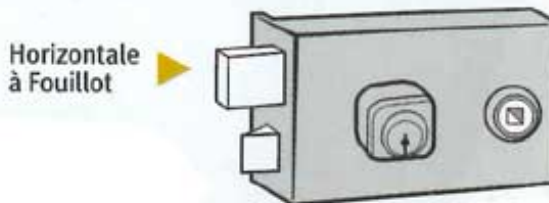
Pour portes d'entrée



Horizontale à tirage



Verticale
à Fouillot

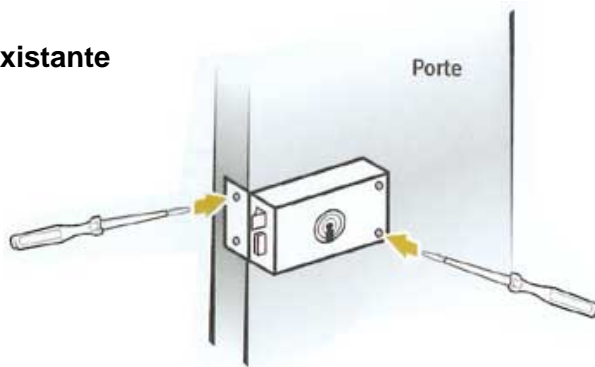


Horizontale
à Fouillot

Remplacement d'une serrure existante

Déposez la serrure existante puis remontez la nouvelle serrure.

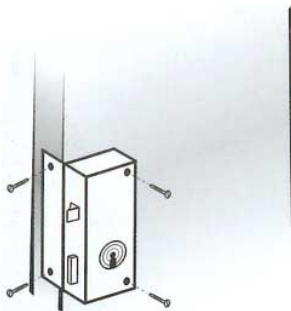
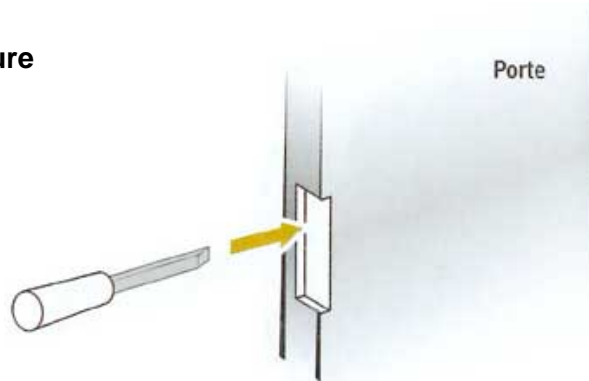
2



Mise en place d'une serrure

Faites une découpe pour la têtère de la serrure.

3

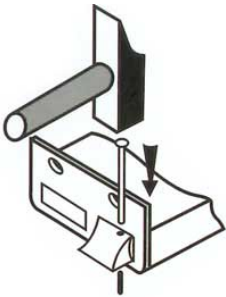


Placez la serrure sur la porte.
Vissez les 4 vis de maintien.

Il est possible à partir de votre clé de faire fabriquer plusieurs serrures, verrous ou cylindres. Consulter votre vendeur dans ce magasin.

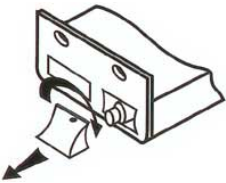


**Comment retourner le demi-tour d'une serrure
(sur les modèles réversibles tirant ou poussant uniquement)**

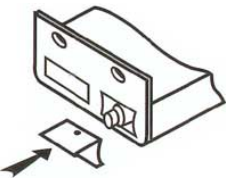


1) Chassez la goupille

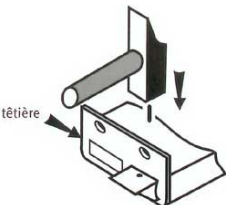
4



2) Sortez le demi-tour et faites-le pivoter de 180°



3) Repositionnez le demi-tour



4) Goupillez le demi-tour