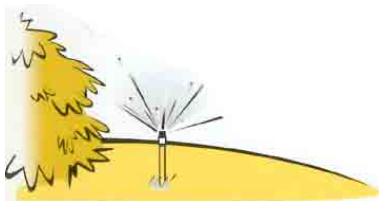


## L'arrosage automatique








L'installation d'un arrosage automatique vous permet aussi de réaliser des économies d'eau, de répartir une quantité d'eau déterminée sur une ou plusieurs plantes.

Un arrosage bien calculé maintient le terrain oxygéné et favorise l'épanouissement de vos plantes. Facile à installer quelles que soient ses dimensions, l'arrosage automatique personnalise la quantité et la fréquence des arrosages journaliers.

Il existe deux types d'arrosage automatique :

le **goutte à goutte** et l'**arrosage par canalisations enterrées**.

### La fréquence d'arrosage

		35° 25° Été	25° 15° Printemps	20° 10° Automne
LÉGUMES	 33 L/H - 1 BAR	30 min. tous les jours	20 min. 4 fois/semaine	30 min. 2-3 fois/semaine
PLANTES À FLEURS	 33 L/H - 1 BAR	20 min. tous les jours	15 min. 4 fois/semaine	10 min. 2-3 fois/semaine
PELOUSE	 78 L/H - 1 BAR	30 min. tous les jours	20 min. 4 fois/semaine	15 min. 2-3 fois/semaine
ARBUSTES	 40 L/H - 1 BAR	30 min. tous les jours	20 min. 3 fois/semaine	15 min. 2-3 fois/semaine
PLANTES EN POT	 2 L/H - 1 BAR	10 min. tous les jours	10 min. 2-3 fois/semaine	5 min. 2-3 fois/semaine

Respectez les modalités d'arrosage selon votre terrain, vos plantes et votre climat. Arrosez moins sur les terrains argileux (l'eau y pénètre peu) et largement sur les terrains sableux.

Vous y gagnerez ainsi du temps et ferez des économies d'eau.

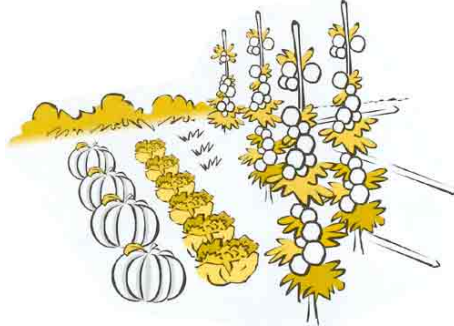
### Les plantes en pot

Dans les appartements, sur les terrasses et balcons, les vases abritent des plantes. De façon à ne pas déplacer vos plantes pour les arroser, l'arrosage automatique est la solution idéale pour des exigences différentes (plusieurs variétés de plantes). Vous pouvez installer une ou plusieurs lignes d'arrosage, en choisissant les durées et les intensités de distribution d'eau grâce à des goutteurs spécifiques.



### Le potager et la serre

Même dans un potager, chaque végétation demande un arrosage spécifique. Les tomates demandent un arrosage délicat (afin d'éviter tout risque de stagnation qui favoriserait l'apparition de champignons) alors que les salades et les terrains à peine semés doivent être arrosés par-dessus avec un moyen de micronébulisateurs montés sur les tiges qui imitent la pluie naturelle.



### Les programmeurs électroniques

Vous avez la possibilité d'installer un programmeur électronique sur le nez du robinet qui vous permettra une programmation sur mesure. Il ouvre et ferme l'arrivée d'eau aux heures programmées même quand vous êtes en vacances ou à votre bureau



### L'arrosage automatique enterré

Ce système consiste à enterrer les tuyaux répartiteurs et à diviser l'installation en secteurs d'arrosage. Chaque secteur commandé par des électrovannes de grand diamètre qui réduit les pertes de charge au minimum. L'ensemble du circuit est programmable.

